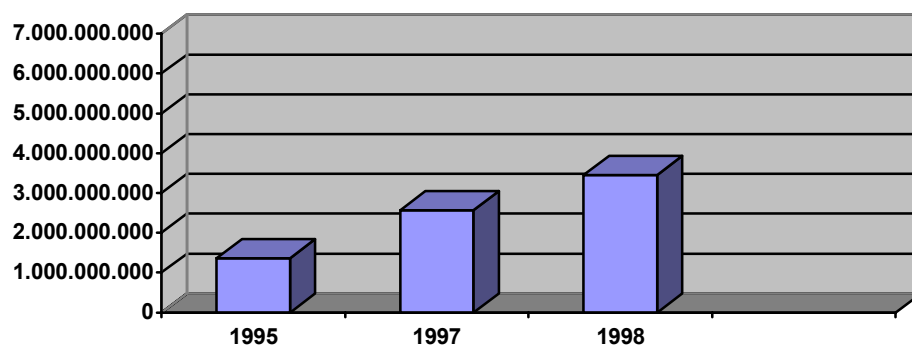


LA SITUAZIONE DEGLI ANZIANI

1) FONDO SOCIO-ASSISTENZIALE

Grafico n.22 – Risorse finanziarie



Valori assoluti: 1995 - 5.622.608.894

1997 - 5.285.506.000

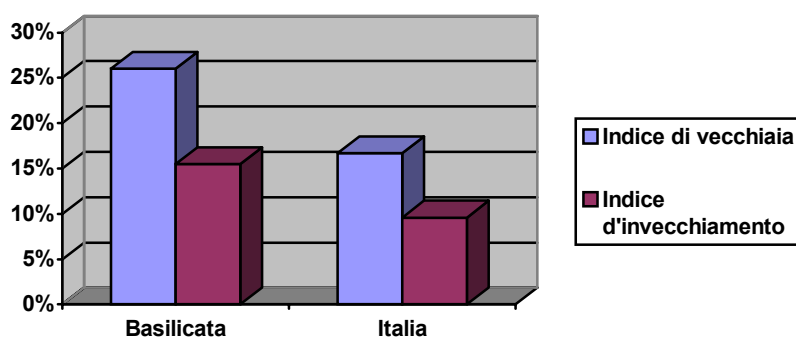
1998 - 6.750.000.000

2) ASPETTI DEMOGRAFICI

Tab.33 Popolazione residente, N° comuni, pop. anziana, indice di vecchiaia e d'invvecchiamento (1991-1996)

Provincia/ Regione	N. comuni	Popolazione	Popolazione Anziana	Indice Invecchiam.	Indice vecchiaia
Potenza 1991	100	401.543	59.739	14,9	79,3
Matera 1991	31	208.985	27.135	13	65,2
Basilicata 1991	131	610.528	86.874	14,2	74,3
ITALIA 1991	8.102	56.781.189	8.840.822	15,6	99,8
Basilicata 1996	131	607.859	99.923	16,4	93,6
ITALIA 1996	8.102	57.460.977	9.839.847	17,1	116,5

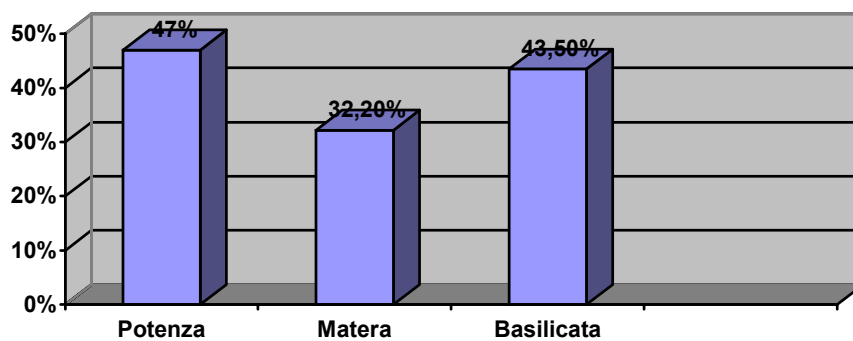
Grafico n.23 - Variazione percentuale degli indici di vecchiaia e d'invvecchiamento dal 1991 al 1996. Confronto Basilicata - Italia



Tab.34 Aziende Sanitarie – U.S.L. – N. comuni, popolazione e quozienti caratteristici - Anno 1991

A.U.S.L.	N. comuni	Popolazione	Indice Invecchiam.	Indice vecchiaia
AUSL N.1 Venosa	19	98.779	15,7	99,9
AUSL N.2 Potenza	53	220.392	14,2	96,1
AUSL N.3 Lagonegro	28	82.522	15,3	113,4
AUSL N.4 Matera	14	123.363	12,7	78,1
AUSL N.5 Montalbano	17	85.685	13,5	84
REGIONE 1991	131	610.752	14,2	74,3
REGIONE 1996	131	610.330	16,4	93,6

Grafico n.24 – Percentuale dei comuni, sul totale, con l'indice di vecchiaia maggiore di 100



Valori assoluti : Potenza 47
Matera 10
Basilicata 57

3) IL QUADRO DEI SERVIZI

Tab.35 - I servizi per anziani attivati nei comuni

TIPOLOGIA DEL SERVIZIO	N. comuni nei quali il servizio è attivato
Assistenza domiciliare	60
Casa di riposo	26
Ass. economica	120
Tempo libero e socializzazione	140
Sostegno psico-sociale	42

Grafico n.19 - I servizi per anziani attivati nei comuni

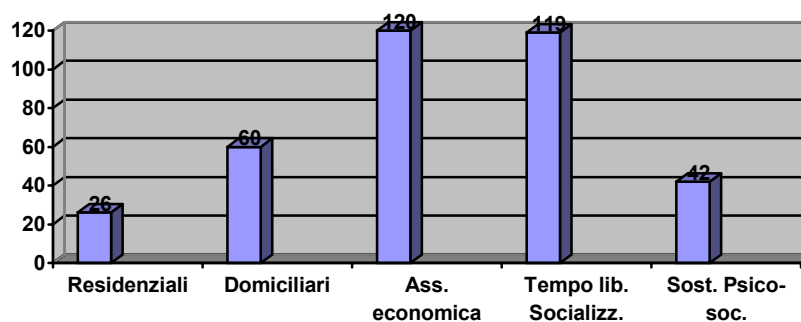
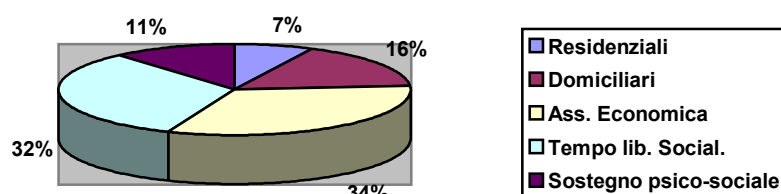


Grafico n.20 - Il Quadro dei servizi per anziani in Basilicata

Composizione % -



Tab.36 - Case di riposo (denominazione) per ASL – anno 1997

AUSL N.1	AUSL N.2	AUSL N.3	AUSL N.4	AUSL N.5
Maria SS. Delle Grazie (Genzano di L.)	Anziani del lavoro (Acerenza)	M.C. Cosentino (Lagonegro)	Trifoglio Saggese (Ferrandina)	Giovani Oggi (Cirigliano)
S.Vincenzo De Paoli (Melfi)	Sacra famiglia (Avigliano)	Maria Consolatrice (Maratea)	Brancaccio (Maratea)	C.A.S.A. Hostilianus (Stigliano)
Centro Anziani (Palazzo S.Gervasio)	P.R.T. (Bella)		S. Antonio (Tricarico)	Centro residenz. Per anziani (S.Giorgio L.)
	Solidar. Sociale Bellese			
Virgo Carmeli (Rionero in V.)	S.Giuseppe (Brienza)			Colobrarò 80 (Colobrarò)
S. Antonio (Venosa)	Cristo Re (Castelgrande)			
	La Saggezza (Marsico Nuovo)			
	Oasi San Gerardo (Muro Lucano)			
	S.Antonio (Oppido Lucano)			
	C.Acquaviva (Pietragalla)			
	R. Acerenza N. 3 sedi a Potenza			

Fonte: elaborazione dati della Regione Basilicata - Dipartimento Sicurezza Sociale

Tab.37 - Cooperative sociali che erogano servizi per anziani

	Servizi domiciliari o altro	Case di riposo*
Potenza	9	3
Matera	3	-
Basilicata	12	3

*** Due di queste Cooperative sono case di riposo riportate nella tab. 38a**

Tab.38a - Situazione case di riposo in Basilicata – anno 1994

N. AUSL Pop. anziana	Case di riposo	Numero posti	Anziani autosuff.	Anz. non autosuff.	Totale
AUSL N.1 VENOSA Anziani: 17.083 (’95)	Genzano	20	10	13	23
	Melfi	43	1	11	12
	Palazzo S.Gervasio	26	17	2	19
	Rionero in V	100	34	18	52
	Venosa	38	18	16	34
AUSL N.2 POTENZA Anziani : 34.071 (’95)	Acerenza	34	18	10	28
	Avigliano	42	17	5	22
	Brienza	35	31	4	35
	Castelgrande	25	18	2	20
	Marsico Nuovo	10	9	1	10
	Muro Lucano	20	6	4	10
	Oppido Lucano	63	1	44	45
	Pietragalla	25	7	3	10
	Potenza – Via San Remo	58	43	13	56
	Potenza – Via Acerenza	70	42	14	56
AUSL N.3 LAGONE GRO Anziani: 13.758 (’95)	Lagonegro	30	21	-	21
	Maratea	54	6	28	34
AUSL N.4 MATERA Anziani: 16.745 (’95)	Ferrandina	15	11	4	15
	Matera	150	46	70	116
	Tricarico	50	34	4	38
	S.Giorgio lucano	22	18	-	18
	Colobraro	30	19	4	23
	Cirigliano	15	7	7	14
TOTALE	23	975	434	277	711

Tab.38b Situazione case di riposo in Basilicata – anno 1997

N. AUSL Pop. anziana	Case di riposo	Posti disponib.	Posti occupati	Anziani autosuff.	Anz. Non autosuff.	Personale (Comlessivo)	Posti letto per 1000 anziani
AUSL N.1 VENOSA Anziani: 17.083 (’95)	Genzano	40	24	13	11	9	6,7
	Melfi	15	14	5	9	-	
	Palazzo S.Gervasio	-	-	-	-	-	
	Rionero in Vulture	60	45	27	18	14	
	Venosa	46	40	28	12	16	
AUSL N.2 POTENZA Anziani : 34.071 (’95)	Acerenza	37	37	16	21	12	11,5
	Avigliano	36	28	8	20	26	
	Bella*						
	Bella						
	Brienza	50	45	18	27	12	
	Castelgrande	29	11	4	7	2	
	Marsico Nuovo	12	12	3	9	4	
	Muro Lucano	16	8	8		7	
	Oppido Lucano	38	23		23	11	
	Pietragalla	18	18	10	8	6	
	Potenza – Via San Remo	65	64	44	20	13	
	Potenza – Via Acerenza	66	57	30	27	10	
	Potenza - Epitaffio	26	25	9	16	10	
AUSL N.3 LAGONE GRO Anziani: 13.758 (’95)	Lagonegro	30				11	7,6
	Maratea	75	70	6	64	28	
AUSL N.4 MATERA Anziani: 16.745 (’95)	Ferrandina	60	45	16	29	12	13,1
	Matera	120	107	30	77	41	
	Tricarico	40	36	16	20	20	
AUSL N.5 MONTAL BANO Anziani: 12.122 (’95)	Stigliano	20	20	15	5		7,2
	S.Giorgio lucano	22	18	18	-		
	Colobraro	30	23	19	4		
	Cirigliano	15	11	7	4	8	
TOTALE	27	864	720	298	422	272	9,2

Fonte: nostra elaborazione dati della Regione Basilicata - Dipartimento Sicurezza Sociale

Tab39. Struttura edilizia delle case di riposo

Casa di riposo	Anno di costruzione	Anno di ristrutturazione	N. stanze	Serv. Igien. Annessi alle camere	Ascensori speciali	Spazio esterno	Ambulatorio
Genzano	1961	1983	12	-	1 montalett.	Cortile	-
Melfi	1960	-	23	-	1 idoneo handicappati	Giardino Cortile Orto	SI
Palazzo S.Gervasio	-	-	-	-	-	-	-
Rionero in Vulture	1905	1981	-	-	1 montalett.	Cortile Orto	-
Venosa	1982	-	-	-	1 montacari.	Giardino	-
Acerenza	1954	-	16	SI	1 montalett.	Giardino Cortile	SI
Avigliano	1700	1990	20	SI	1 idoneo handicappati e montacar.	Giardino Cortile	SI
Bella	-	-	-	-	-	-	-
Bella	-	-	-	-	-	-	-
Brienza	1984	-	24	SI	1 montalett.	Giardino Cortile Orto	SI
Castelgrande	1982	-	5	-	-	Giardino Cortile Orto	-
Marsico Nuovo	-	-	-	-	-	Cortile	-
Muro Lucano	1988	-	-	-	1 modello standard	Giardino Cortile	
Oppido L.	1482	1995	28	-	1 montalett.	Giardino Cortile Orto	-
Pietragallia	1950	1994	9	-	1 idoneo handicappati	Cortile	-
Potenza – V. San Remo	1985	-	54	SI	3 idoneo handicappati 1 montalett.	Giardino Cortile Orto	SI
Potenza – V. Acerenza	1884	1983	12	-	-	Giardino Cortile Orto	SI

Potenza – Epitaffio	1960	1992	-	-	-	Giardino Cortile Orto	-
Lagonegro	1975	1989	7	SI	1 idoneo handicappati	Giardino Cortile	-
Maratea	1965	1990	-	-	1 montalett. 1 montacar.	Giardino	SI
Ferrandina	1963	1997	3	-	-	Cortile	-
Matera	1980	-	78	-	2 montalett. 2 montacar.	Cortile	SI
Tricarico	1922	1985	41	-	2 montalett.	Giardino Cortile Orto	-
Cirigliano	Scorso sec.	1990	-	-	-	Orto	-
Colobraro	-	-	-	-	-	-	-
S.Giorgio	-	-	-	-	-	-	-
Stigliano	-	-	-	-	-	-	-

Fonte: elaborazione dati della Regione Basilicata - Dipartimento Sicurezza Sociale

Tab40. Personale case di riposo

Casa di riposo	Responsabili	Personale sanitario	Operatori di assistenza	Ausiliari	Animatori	Terapisti
Genzano	2	-	7	-	-	-
Melfi	-	-	-	-	-	-
Palazzo S.Gervasio	-	-	-	-	-	-
Rionero in V.	1	-	-	13	-	-
Venosa	1	1	8	6	-	-
Acerenza	2	2	8		-	-
Avigliano	2 (1 volont.)	2 (1 volont.)	6	5	11 (8 volont.)	1 (volontario)
Bella	-	-	-	-	-	-
Bella	-	-	-	-	-	-
Brienza	1	4 (3 volont.)	2	5		1 (della UsI)
Castelgrande	1	1	-	-	-	-
Marsico Nuovo	4	-	-	-	-	-
Muro Lucano	2	1	2	2	-	-
Oppido L.	1	1	6	3	-	-
Pietragalla	1	-	5	-	-	-
Potenza – V. San Remo	2	1	5	9	3 (volontari)	-
Potenza – V. Acerenza	1	2	6	5	-	-
Potenza – Epitaffio	-	-	-	-	-	-
Lagonegro	1		10		-	-
Maratea	2	5	19	2	-	-
Ferrandina	1	-	5	6	-	-
Matera	4	2	14	21	-	-
Tricarico	2	1	3	10	3	1
Cirigliano	3	-	2	2	1	-
Colobraro	-	-	-	-	-	-
S.Giorgio	-	-	-	-	-	-
Stigliano	-	-	-	-	-	-

Fonte: elaborazione dati della Regione Basilicata - Dipartimento Sicurezza Sociale